

ПРОМ-С

ПРОМСТАНДАРТ



УТВЕРЖДЕНО

Генеральный директор
ООО «ПРОМСТАНДАРТ»

Т.С. Маковская
«21» февраля 2023 г.

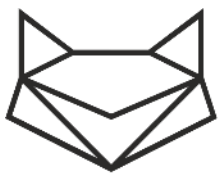
Дополнительная профессиональная программа

«Оказание первой помощи пострадавшим»

8 часов

(очная форма обучения)

Москва 2023



ПРОМ-С

ПРОМСТАНДАРТ

1. ПОЯСНИТЕЛЬНАЯ ЗАПИСКА

Дополнительная профессиональная программа повышения квалификации «Оказание первой помощи пострадавшим» (далее – ДПП) разработана в соответствии с нормами Федерального закона от 29 декабря 2012 г. № 273-ФЗ «Об образовании в Российской Федерации», с учетом требований приказа Минобрнауки России от 1 июля 2013 г. № 499 «Об утверждении Порядка организации и осуществления образовательной деятельности по дополнительным профессиональным программам», в рамках обязательной подготовки работников, на основе утвержденной Министерством здравоохранения России «Межотраслевой инструкции по оказанию первой помощи при несчастных случаях на производстве», с Примерным учебным планом обучения по охране труда и проверке знаний требований охраны труда работников организаций в части «Социальной защиты пострадавших на производстве», утв. Министерством труда и социального развития РФ от 17.05.2004 и типовой программой обучения по охране труда работников служб охраны труда, в том числе руководителей, утв. Приказом Минтруда.

Цель программы: Целью обучения слушателей по ДПП является совершенствование компетенций и (или) овладение слушателями знаний по оказанию первой помощи пострадавшим при несчастных случаях на производстве, необходимых для выполнения должностных обязанностей в соответствии с требованиями квалификационной характеристики должностей специалистов и руководителей, осуществляющих работы на предприятии, а также для соответствия требованиям действующего законодательства Российской Федерации.

Категория слушателей: Руководители, в том числе работодатели – индивидуальные предприниматели; специалисты и рабочие.

Трудоемкость программы: 8 часов.

Форма обучения: очная.

Документ о квалификации: удостоверение установленного образца.

2. ПЛАНИРУЕМЫЕ РЕЗУЛЬТАТЫ ОБУЧЕНИЯ

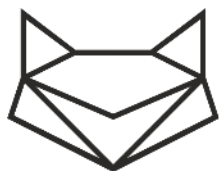
В результате освоения содержания Программы слушатели должны:

знать:

- основные правила оказания первой помощи пострадавшим;
- средства оказания первой помощи.

уметь:

- правильно оценивать ситуацию;
 - правильно оказывать первую помощь;
 - пользоваться подручными средствами для оказания первой помощи.
- организацией безопасности технических систем и опасных производственных объектов.



3. УЧЕБНО-ТЕМАТИЧЕСКИЙ ПЛАН

№ п/п	Наименование учебных предметов, курсов, дисциплин (модулей)	Теоретическое обучение, часов	Практическое обучение, часов	ИТОГО
1.	Организационно-правовые аспекты оказания первой помощи	0,5	-	
2.	Оказание первой помощи при отсутствии сознания, остановке дыхания и кровообращения	1	1	
3.	Оказание первой помощи при наружных кровотечениях и травмах	1,5	1,5	
4.	Оказание первой помощи при прочих состояниях	1	1,5	
	Всего часов	4	4	8

4. КАЛЕНДАРНЫЙ УЧЕБНЫЙ ГРАФИК

Календарный учебный график формируется при наборе групп на обучение и регулируется расписанием. Предусмотрен индивидуальный график обучения для слушателей.

5. РАБОЧИЕ ПРОГРАММЫ ПО ТЕМАТИЧЕСКИМ РАЗДЕЛАМ

Тема 1.

Организационно-правовые аспекты оказания первой помощи.

Организация оказания первой помощи в Российской Федерации. Нормативно-правовая база, определяющая права, обязанности и ответственность при оказании первой помощи.

Понятие «первая помощь». Перечень состояний, при которых оказывается первая помощь, перечень мероприятий по ее оказанию.

Современные наборы средств и устройств, используемые для оказания первой помощи (аптечка первой помощи (автомобильная), аптечка для оказания первой помощи работникам и др.). Основные компоненты, их назначение.



ПРОМ-С

ПРОМСТАНДАРТ

Общая последовательность действий на месте происшествия с наличием пострадавших. Соблюдение правил личной безопасности и обеспечение безопасных условий для оказания первой помощи (возможные факторы риска, их устранение). Простейшие меры профилактики инфекционных заболеваний, передающихся при непосредственном контакте с человеком, его кровью и другими биологическими жидкостями.

Основные правила вызова скорой медицинской помощи и других специальных служб, сотрудники которых обязаны оказывать первую помощь..

Тема 2.

Оказание первой помощи при отсутствии сознания, остановке дыхания и кровообращения.

Основные признаки жизни у пострадавшего. Причины нарушения дыхания и кровообращения. Способы проверки сознания, дыхания, кровообращения у пострадавшего.

Современный алгоритм проведения сердечно-легочной реанимации (далее – реанимация). Техника проведения искусственного дыхания и давления руками на грудину пострадавшего при проведении реанимации.

Ошибки и осложнения, возникающие при выполнении реанимационных мероприятий. Показания к прекращению реанимации. Мероприятия, выполняемые после прекращения реанимации.

Особенности реанимации у детей.

Порядок оказания первой помощи при частичном и полном нарушении проходимости верхних дыхательных путей, вызванном инородным телом у пострадавших в сознании, без сознания. Особенности оказания первой помощи тучному пострадавшему, беременной женщине и ребенку.

Практическое занятие. Оценка обстановки на месте происшествия.

Отработка навыков определения сознания у пострадавшего.

Отработка приемов восстановления проходимости верхних дыхательных путей.

Оценка признаков жизни у пострадавшего.

Отработка вызова скорой медицинской помощи, других специальных служб.

Отработка приемов искусственного дыхания “рот ко рту”, “рот к носу” с применением устройств для искусственного дыхания.

Отработка приемов давления руками на грудину пострадавшего.

Выполнение алгоритма реанимации.

Отработка приема перевода пострадавшего в устойчивое боковое положение.

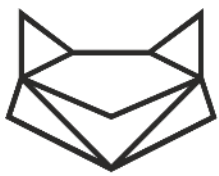
Отработка приемов удаления инородного тела из верхних дыхательных путей пострадавшего.

Тема 3.

Оказание первой помощи при наружных кровотечениях и травмах.

Цель и порядок выполнения обзорного осмотра пострадавшего.

Понятия “кровотечение”, “острая кровопотеря”. Признаки различных видов наружного кровотечения (артериального, венозного, капиллярного, смешанного). Способы



ПРОМ-С

ПРОМСТАНДАРТ

временной остановки наружного кровотечения: пальцевое прижатие артерии, наложение жгута, максимальное сгибание конечности в суставе, прямое давление на рану, наложение давящей повязки.

Оказание первой помощи при носовом кровотечении.

Понятие о травматическом шоке, причины и признаки. Мероприятия, предупреждающие развитие травматического шока.

Цель и последовательность подробного осмотра пострадавшего. Основные состояния, с которыми может столкнуться участник оказания первой помощи.

Травмы головы. Оказание первой помощи. Особенности ранений волосистой части головы. Особенности оказания первой помощи при травмах глаза и носа.

Травмы шеи, оказание первой помощи. Временная остановка наружного кровотечения при травмах шеи. Фиксация шейного отдела позвоночника (вручную, подручными средствами, с использованием медицинских изделий).

Травмы груди, оказание первой помощи. Основные проявления травмы груди, особенности наложения повязок при травме груди, наложение окклюзионной (герметизирующей) повязки. Особенности наложения повязки на рану груди с инородным телом.

Травмы живота и таза, основные проявления. Оказание первой помощи.

Закрытая травма живота с признаками внутреннего кровотечения. Оказание первой помощи. Особенности наложения повязок на рану при выпадении органов брюшной полости, при наличии инородного тела в ране.

Травмы конечностей, оказание первой помощи. Понятие “иммобилизация”. Способы иммобилизации при травме конечностей.

Травмы позвоночника. Оказание первой помощи.

Практическое занятие. Отработка проведения обзорного осмотра пострадавшего.

Проведение подробного осмотра пострадавшего.

Отработка приемов временной остановки наружного кровотечения при ранениях головы, шеи, груди, живота, таза и конечностей с помощью пальцевого прижатия артерий (сонной, подключичной, подмышечной, плечевой, бедренной); наложение табельного и импровизированного кровоостанавливающего жгута (жгута-закрутки, ремня), максимальное сгибание конечности в суставе, прямое давление на рану, наложение давящей повязки.

Отработка наложения окклюзионной (герметизирующей) повязки при ранении грудной клетки.

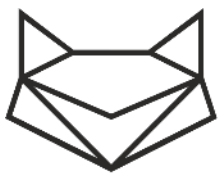
Отработка приемов наложения повязок при наличии инородного предмета в ране живота, груди, конечностей.

Отработка приемов первой помощи при переломах. Иммобилизация (подручными средствами, аутоиммобилизация, с использованием медицинских изделий).

Отработка приемов фиксации шейного отдела позвоночника.

Тема 4.

Оказание первой помощи при наружных кровотечениях и травмах.



ПРОМ-С

ПРОМСТАНДАРТ

Виды ожогов, их признаки. Понятие о поверхностных и глубоких ожогах. Ожог верхних дыхательных путей, основные проявления. Оказание первой помощи.

Перегревание, факторы, способствующие его развитию. Основные проявления, оказание первой помощи.

Холодовая травма, ее виды. Основные проявления переохлаждения (гипотермии), отморожения, оказание первой помощи.

Отравления, пути попадания ядов в организм. Признаки острого отравления. Оказание первой помощи при попадании отравляющих веществ в организм через дыхательные пути, пищеварительный тракт, через кожу.

Цель и принципы придания пострадавшим оптимальных положений тела. Оптимальные положения тела пострадавшего с травмами груди, живота, таза, конечностей, с потерей сознания, с признаками кровопотери.

Способы контроля состояния пострадавшего, находящегося в сознании, без сознания.

Психологическая поддержка. Цели оказания психологической поддержки. Общие принципы общения с пострадавшими, простые приемы их психологической поддержки.

Принципы передачи пострадавшего бригаде скорой медицинской помощи, другим специальным службам, сотрудники которых обязаны оказывать первую помощь.

Практическое занятие. Отработка приемов наложения повязок при ожогах различных областей тела. Применение местного охлаждения.

Отработка приемов наложения термоизолирующей повязки при отморожениях.

Отработка приемов придания оптимального положения тела пострадавшему при отсутствии сознания, травмах различных областей тела, значительной кровопотере.

Отработка приемов экстренного извлечения пострадавшего из труднодоступного места, отработка основных приемов (пострадавший в сознании, пострадавший без сознания).

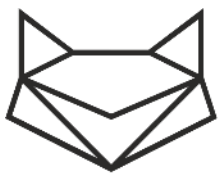
Отработка приемов перемещения пострадавших на руках одним, двумя и более участниками оказания первой помощи. Отработка приемов переноски пострадавших с травмами головы, шеи, груди, живота, таза, конечностей и позвоночника.

Отработка приемов оказания психологической поддержки пострадавшим при различных острых стрессовых реакциях. Способы самопомощи в экстремальных ситуациях.

6. ОРГАНИЗАЦИОННО-ПЕДАГОГИЧЕСКИЕ УСЛОВИЯ ПРОГРАММЫ

6.1. Материально-технические условия: кабинет; специализированное рабочее место для слушателей; телевизор и (или) проектор с экраном; компьютер (ноутбук); специально оборудованное место преподавателя; тренажер для отработки практических умений оказания первой помощи; аптечка для изучения содержимого и отработки действий по применению.

6.2. Учебно-методическое и информационное обеспечение: обеспечение слушателей по ДПП учебными материалами по курсу, необходимыми для реализации ДПП, в том числе в бумажном и (или) электронном (цифровом) формате.



ПРОМ-С

ПРОМСТАНДАРТ

6.3. Кадровые условия: в реализации программы принимают участия преподаватели из преподавательского состава ООО «Промстандарт», имеющие высшее образование и необходимую квалификацию для работы в области дополнительного профессионального образования в соответствующим с действующим законодательством Российской Федерации и (или) опыт работы в области медицины, оказания первой помощи. Для реализации и контроля за реализацией программы привлекаются специалисты, методисты из учебно-методического отдела ООО «Промстандарт».

7. ОЦЕНКА КАЧЕСТВА ОСВОЕНИЯ ПРОГРАММЫ

Освоение ДПП завершается итоговой аттестацией слушателей в форме собеседования.

Лицам, успешно освоившим ДПП и прошедшим итоговую аттестацию, выдается удостоверение установленного образца.

Лицам, не прошедшим итоговую аттестацию или получившим на итоговой аттестации неудовлетворительные результаты, а также лицам, освоившим часть ДПП и (или) отчисленным из организации, осуществляющей образовательную деятельность, выдается справка об обучении или о периоде обучения по образцу, установленному ООО «Промстандарт».

8. СПИСОК ИСТОЧНИКОВ И ЛИТЕРАТУРЫ

1. Трудовой кодекс РФ от 30.12.2001 №197-ФЗ;
2. Федеральный закон от 29 декабря 2012 г. № 273-ФЗ «Об образовании в Российской Федерации»;
3. Постановление Минтруда России, Минобразования России от 13.01.2003 №1/29 «Об утверждении Порядка обучения по охране труда и проверки знаний требований охраны труда работников организации»;
4. Постановление Правительства РФ от 24.12.2021 N 2464 "О порядке обучения по охране труда и проверки знания требований охраны труда" (вместе с "Правилами обучения по охране труда и проверки знания требований охраны труда")
5. Постановление Правительства РФ от 24 декабря 2021 г. N 2464 «О порядке обучения по охране труда и проверки знания требований охраны труда»
6. Приказ Минздравсоцразвития России от 04.05.2012 № 477н «Об утверждении перечня состояний, при которых оказывается первая помощь, и перечня мероприятий по оказанию первой помощи»;
7. Приказ Минздравсоцразвития России от 01.04.2010 №205н «Об утверждении перечня услуг в области охраны труда, для оказания которых необходима аккредитация, и Правил аккредитации организаций, оказывающих услуги в области охраны труда»;
8. Приказ Минздравсоцразвития России от 05.03.2011 № 169н «Об утверждении требований к комплектации изделиями медицинского назначения аптек для оказания первой помощи работникам».



ПРОМ-С

ПРОМСТАНДАРТ

9. СОСТАВИТЕЛИ ПРОГРАММЫ

Программа составлена учебно-методическим отделом ООО «Промстандарт».